

Inox A2

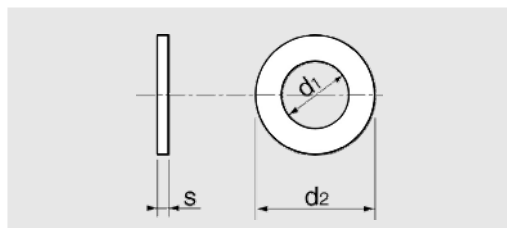
62 551

ISO 7089

RONDELLES NORMALES

NORMAL WASHERS

ARENDELA NORMAL



d nominal	Code	d1	d2	s	Cond.	kg/100
4	625514	4,3	9	0,8	200	0,029
5	625515	5,3	10	1	200	0,035
6	625516	6,4	12	1,6	200	0,082
8	625518	8,4	16	1,6	200	0,146
10	6255110	10,5	20	2	100	0,304
12	6255112	13	24	2,5	100	0,522
14	6255114	15	28	2,5	50	0,794
16	6255116	17	30	3	50	1,036
18	6255118	19	34	3	50	1,310
20	6255120	21	37	3	25	1,492
24	6255124	25	44	4	25	2,820

Inox A2

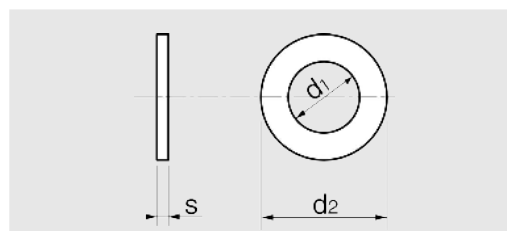
62 553

ISO 7092

RONDELLES ÉTROITES

NARROW WASHERS

ARENDELA CORTAS

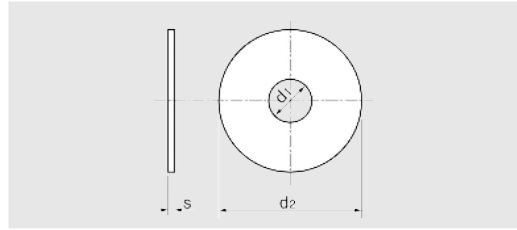


d nominal	Code	d1	d2	s	Cond.	kg/100
4	625534	4,30	8	0,5	200	0,012
5	625535	5,30	9	1	200	0,028
6	625536	6,40	11	1,6	200	0,054
8	625538	8,40	15	1,6	200	0,121
10	6255310	10,50	18	1,6	100	0,167
12	6255312	13	20	2	100	0,228
14	6255314	15	24	2,5	50	0,490
16	6255316	17	28	2,5	50	0,748
18	6255318	19	30	3	50	0,760
20	6255320	21	34	3	25	1,220
24	6255324	25,33	39	4	25	2,210



RONDELLES LARGES

LARGE WASHERS
ARENDELAS LARGAS



d nominal	Code	d1	d2	s	Cond.	kg/100
4	625554	4,8	10,9	1	200	0,68
5	625555	5,8	13,9	1	200	0,127
6	625556	6,96	16,9	1,6	200	0,232
8	625558	9,36	22,7	2	200	0,563
10	6255510	11,43	28,7	2,5	100	1,062
12	6255512	13,93	35,4	3	100	2,120
14	6255514	15,93	42,4	3	50	2,936
16	6255516	17,93	48,4	3	50	3,730
18	6255518	20,43	54,9	4	50	5,426
20	6255520	22,52	58,1	4	25	5,964
24	6255524	26,84	72	5	25	10,892